

## DOSSIER DE PRESSE / SALON PAYSALIA

**5 au 7 décembre 2017**

**Sand 4F142**



**Betafence présente ses 2 dernières nouveautés sur le salon Paysalia :**

- > HoriZen® : une nouvelle gamme originale de clôtures et portails brise-vue personnalisables**
- > Gabion stonewall : un nouveau système de mur gabions avec poteaux invisibles**

**Contact Presse :**

**Agence FP&A – Céline GAY**  
**01 30 09 67 04 – [celine@fpa.fr](mailto:celine@fpa.fr)**

**[www.betafence.fr](http://www.betafence.fr)**

**Du 5 au 7 décembre 2017 – Lyon Eurexpo**

## **SOMMAIRE**

### **PARTIE 1 - Mieux connaître Betafence, leader mondial des systèmes de clôtures, des solutions de contrôle d'accès et de détection.....pages 2-3**

- A. Une expérience de plus de 135 années
- B. Un puissant réseau de professionnels distributeurs et poseurs
- C. Plus de 2 000 projets réalisés ces 10 dernières années

### **PARTIE 2 - HoriZen® : une nouvelle gamme originale de clôtures et portails brise-vue personnalisables.....pages 4 à 9**

- D. Système HoriZen® : de multiples applications créatives pour créer son brise vue idéal
- E. Panneaux HoriZen® : un brise-vue prêt à installer
- F. Gamme de portails et portillons pivotants

### **PARTIE 3 – Gabion stonewall : un nouveau système de murs gabions avec poteaux invisibles.....pages 10-11**

- A. Composition du système gabion stonewall
- B. Un système très flexible, facile et rapide à installer

### **Annexes : les autres produits présentés par Betafence sur Paysalia.....pages 12 à 14**

- Système de clôture barreaudée CreaZen®
- Panneau Zenturo® Urban
- Portillons et portails pivotants Egidia®
- Panneau Nylofor® 3D Pro avec occultations PVC et bois
- Système de mur gabions Zenturo® Super

## 1. SOCIÉTÉ

Mieux connaître Betafence, leader mondial des systèmes de clôtures, des solutions de contrôle d'accès et de détection



### A. Une expérience de plus de 135 années

Betafence est le **leader mondial de la protection périmétrique**. Le groupe propose des **systèmes de clôture et de contrôle des accès ainsi que des solutions intégrées de sécurité périmétrique**. Betafence produit également toute une gamme de **treillis soudés industriels** à façon, ainsi que des cages gabions soudées.

L'entreprise, dont le siège est situé en Belgique, à Gand, compte 9 sites de production à travers 8 pays et propose ses produits à des clients dans 100 pays différents.

Le groupe réalise un chiffre d'affaires de **480 millions d'euros** et emploie **1 400 collaborateurs**.

Avec **plus de 135 années d'expérience, de savoir-faire industriel et d'innovations**, Betafence s'est imposé comme un **partenaire historique** avec des **marques à très forte notoriété** qui ont fait leurs preuves comme la clôture pour enclos de moutons Ursus®, le fil barbelé à torsions alternées Motto®, le panneau à plis Nylofor® ou encore le poteau universel Bekafix. **Plusieurs centaines de clients** font aujourd'hui confiance à Betafence.

Les systèmes développés par Betafence, qu'ils soient pour les projets de haute sécurité, les professionnels ou les particuliers, répondent à **toutes les problématiques : démarcation, dissuasion, anti-intrusion, détection, contrôles d'accès**, mais également **esthétique et innovation**. Betafence est **certifié Qualité ISO 9001**. Une grande partie des produits de la marque sont dotés d'une **garantie de 10 ans**.

Betafence n'a recours qu'à des **revêtements plastiques 'verts'** : les matières premières utilisées pour la plastification ne contiennent aucun composant nocif ou toxique tels que le plomb, le cadmium, le chrome hexavalent ou des plastifiants toxiques.

En résumé : Fiabilité, qualité, sécurité et satisfaction clients sont les maître-mots des produits et du service Betafence.

## **B. Un puissant réseau de professionnels distributeurs et poseurs**

La force de Betafence c'est également de pouvoir s'appuyer sur son réseau de professionnels distributeurs et poseurs, fidèle et très proche de ses équipes.

En mettant en place son réseau de partenaires « Partners & Relais » en 2010, Betafence a créé une vraie synergie avec ses clients les plus importants. Plus qu'un partenaire, Betafence est devenu un important apporteur d'affaires en associant son réseau à son activité de grands projets.

Celui-ci est aujourd'hui composé de 75 « Partners » et 167 « Relais ».

## **C. Plus 2 000 projets réalisés ces 10 dernières années**



**Clôtures de la gare de Carpentras (84) en Zenturo® Super sur poteaux Zenturo®  
Partner Poseur LC CLOS**



**Castorama Avignon (84) : parois remplies Zenturo® Super sur poteaux Zenturo® et portail coulissant sur rail Robusta® SR lamellé - Partner Poseur & Distributeur SERIC / Architecte Cabinet SARLIN**



**Parc au Tremblay-en-France (93) : panneaux et portillons Baroform® Deco - Relais Pose MACEV**



**Stade en Nylofor® 2D Super  
Partner Pose CLOTURESPACE**

## 2. HORIZEN®

Une nouvelle gamme originale de clôtures et portails brise-vue personnalisables



**HoriZen® Panneau en Verre, Alpha & Beta**

Betafence dévoile à l'occasion du salon Paysalia sa nouvelle gamme de clôtures et portails brise-vue pour concevoir sa clôture séparative, son paravent et son claustra sur-mesure.

Avec HoriZen® Betafence élargit sa gamme de solutions d'occultations avec :

- d'une part, un système offrant de multiples possibilités personnalisables grâce à différents matériaux, couleurs et éléments de décoration pour créer facilement et rapidement un environnement de vie personnalisé au cœur de son jardin ou sa terrasse ;
- d'autre part, des panneaux brise-vue complets pour plus de facilité d'installation.

Les 2 déclinaisons de la gamme HoriZen® bénéficient d'une garantie de 10 ans.

Quant à l'installation, Betafence a pensé à tout pour en faire un jeu d'enfants : différents systèmes de poteaux sont proposés (poteau intermédiaire et d'angle selon le type de matériau). Les poteaux sont à sceller dans le sol ou sur un sol bétonné comme une terrasse ou un muret. Des vidéos, tutoriels et modes d'emploi détaillés sont disponibles pour accompagner l'utilisateur.

## A. Système HoriZen® : de multiples applications créatives pour créer son brise vue idéal



HoriZen® Composite Classic, amande, avec planche décorative

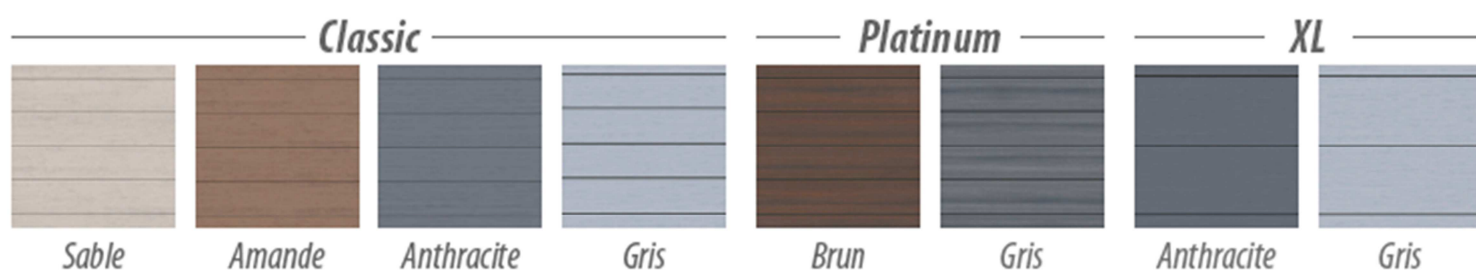


HoriZen® Laminé, ardoise

- **La gamme Composite pour un look naturel et une facilité d'entretien**


Le WPC (Wood Polymer Composite) est un mélange de fibres de bois et de polymères. Cette matière présente l'aspect naturel du bois et les avantages du plastique. Elle est notamment très résistante aux intempéries, ne nécessite que peu voire pas d'entretien, ne pourrit pas et ne se fend pas.

Les planches rainurées/languettes de la gamme HoriZen® Composite peuvent facilement être sciées sur mesure en largeur et s'emboîtent les unes dans les autres pour atteindre la hauteur souhaitée. Elles sont disponibles en trois modèles différents (Classique, XL et Platinum), deux largeurs et en plusieurs couleurs.




- **La gamme Aluminium pour un design épuré et durable**

Revêtu d'une finition polyester, l'aluminium apporte un look épuré, surtout s'il est associé à une architecture moderne. Il est très résistant aux intempéries, ne rouille pas et ne demande que peu voire pas d'entretien.



Tout comme la gamme Composite, HoriZen® Aluminium est composé de planches à rainures et languettes pouvant également être sciées sur mesure et fixées les unes aux autres pour atteindre la hauteur voulue. Deux couleurs tendances sont disponibles : anthracite et argent.

- **La gamme Verre toute en légèreté et transparence pour une esthétique intemporelle**



Entièrement opaques, transparents, ou encore avec des motifs, les panneaux en verre HoriZen® apportent une touche de légèreté aux espaces extérieurs. Conformément à la norme EN12150, les vitres offrent une grande résistance aux chocs et à la flexion. Elles sont

disponibles dans différentes dimensions, dont un modèle biseauté.

Astuce : les panneaux de verre transparents peuvent également servir de paravent tout en profitant de la vue sur le jardin.

- **La gamme Laminé pour une atmosphère élégante**




Les panneaux en laminé offrent une variante de composition au brise-vue. Ils sont composés de deux feuilles d'aluminium avec un remplissage en polyuréthane au centre. Revêtus d'une peinture thermolaquée, ils sont proposés en 3 coloris : rouge, gris titane et gris ardoise.

En complément de ces 3 panneaux, deux références additionnelles se différencient avec des ouvertures en partie haute pour créer de la variation dans la clôture.

Et pour encore plus d'originalité, tous les matériaux peuvent être associés les uns aux autres dans une infinité de combinaisons créatives !

- **Les lames décoratives et baguette lumineuse LED pour une personnalisation à l'infini**



Pour encore plus de personnalisation, Betafence propose des lames décoratives pouvant être montées entre les lames Composite et Aluminium. Dans la pratique, il suffit de remplacer une ou deux planches par une lame décorative étroite (150 mm) ou large (300 mm). 5 modèles différents sont disponibles : 2 en acier inoxydable perforé, 2 en verre de sécurité et une planche mate en polycarbonate.



**HoriZen® Aluminium Classic, argent, avec baguette lumineuse LED et HoriZen® en Verre**

Et pour éclairer d'une douce lumière tamisée les soirées entre amis ou délimiter par exemple l'accès à la propriété, un bandeau lumineux avec éclairage LED peut être intégré entre les lames à rainures et languettes en Composite ou Aluminium.

- **Une installation facilitée grâce aux poteaux du système HoriZen®**

Le système HoriZen® est compatible avec deux différents types de poteaux en fonction de la composition du brise-vue. Fabriqués en aluminium, ils sont disponibles en version poteau intermédiaire (pour la pose en ligne droite) et poteau d'angle pour faciliter la pose avec un minimum d'accessoires. De nombreuses options sont également proposées pour répondre aux principales configurations des terrains : fixation murales, ancrages chimiques, poteaux jambe de force, platines, profil de recouvrement, caches pour platine en inox, etc.

Ces poteaux bénéficient d'un revêtement polyester et sont disponibles en deux coloris : argent ou anthracite.



#### **Poteau HoriZen® Basic**

Compatible avec les panneaux Composite Classic, XL, et Platinum, le poteau HoriZen® Basic d'une section de 73 x 66 mm, est livré avec un capuchon prémonté et un profil de finition. Deux types d'installation sont compatibles : à sceller ou sur platine. Grâce au poteau d'angle, il est possible d'installer le brise-vue avec un angle variable allant de 75° jusqu'à 180°.

#### **Poteau HoriZen® à serrage**



Ce poteau de fixation universel est doté d'une ouverture variable pour différents remplissages. Il est ainsi parfaitement adapté aux panneaux en Verre et Laminé mais aussi en combinaison avec les planches Composite et Aluminium. Son système de serrage garantit un parfait maintien des panneaux. D'une section de 77 x 74/84 cm (variable), ce poteau est fourni avec deux profils de finition ainsi que 2 capuchons pour s'adapter aux différents réglages possibles. Le poteau d'angle permet de réaliser un angle de 90°.

La gamme des poteaux HoriZen® à serrage offre en option la possibilité de couvrir le poteau avec un cache en inox pour un design encore plus moderne.

## B. Panneaux HoriZen® : un brise-vue prêt à installer




**HoriZen® Composite Design Alu, anthracite**



**Lamelles HoriZen® Aluminium Squadra, anthracite**

Les panneaux HoriZen® ont été conçus pour permettre de composer votre brise-vue facilement. Les panneaux sont déjà prémontés pour un montage facile sur les poteaux de la gamme, grâce à une pièce de fixation dite cornière.

- **Panneaux Composite Design Alu : une combinaison alliant aspect naturel et modernité**



*Sable*



*Anthracite*

Les panneaux HoriZen® Composite Design Alu sont composés de lames XL en composite, disponible en couleurs sable et anthracite, intégrées dans un cadre aluminium de 66 x 40 mm. Le cadre est revêtu de polyester en coloris argent pour une finition de haute qualité. La dimension des lames qui composent le panneau brise-vue est de 1 780 x 300 mm de haut. Des dimensions sur-mesure peuvent également être réalisées sur demande.

- **Panneaux Aluminium Squadra pour une clôture ajourée au design linéaire et intemporel**



*Anthracite*



*Gris clair*

La gamme de panneaux semi-ajourés est composée de panneaux où les profilés aluminium sont fixés sur des profilés horizontaux. La structure en aluminium confère au panneau une légèreté tout en étant très résistant à la fois. Elle est disponible en deux teintes de gris.

HoriZen® lamelle Aluminium Squadra offre une bonne alternative moderne au panneau de jardin en bois.

- **Un poteau unique pour les panneaux prêts à installer**



Les panneaux HoriZen® Composite et Aluminium doivent être montés sur les poteaux acier de section 70 x 70 mm, disponibles en différentes longueurs selon l'installation (sur platine ou à sceller). Des accessoires sont également proposés comme une cornière de fixation et des jambes de force.

### **C. Gamme de portails et portillons pivotants**

Pour compléter un projet existant avec les brises-vue HoriZen®, ou tout simplement installer un système de fermeture de qualité, Betafence offre un large assortiment de portails et portillons pivotants simples et doubles. Ils existent en plusieurs déclinaisons et sont réalisables sur mesure.

Pour assortir au mieux son portail/portillon à son brise-vue, il est possible de choisir le remplissage des vantaux parmi les gammes de planches HoriZen® : Composite (Classic, XL, Platinum) et Aluminium.

Le cadre des vantaux est en aluminium, recouvert d'un revêtement polyester, disponible en deux coloris : argent ou anthracite.

Du côté des accessoires, une serrure est intégrée au cadre et un jeu de poignées est à composer entre poignée/bouton et poignée/poignée.



### 3. GABION STONEWALL


#### Un nouveau système de mur gabions avec un concept unique de poteaux invisibles



En avant-première sur le salon Paysalia, Betafence présente un nouveau système complet de murs décoratifs avec un concept unique de poteaux intégrés.

Il offre de nombreuses possibilités d'utilisation : panneaux de clôture, création d'espaces privatifs et occultés, support de plantes grimpantes, ou encore élément décoratif du jardin.

#### A. Composition du système gabion stonewall



Pour le gabion stonewall, un concept unique de poteau a été développé par Betafence.

Il est composé de poteaux galvanisés à chaud, d'une section transversale de 60 x 60 mm, disponibles en plusieurs longueurs pour différentes hauteurs de murs.

Ce nouveau système de poteaux est compatible avec les panneaux à doubles fils horizontaux alternés Zenturo® Super plastifiés et les panneaux gabions d'un maillage de 50 x

50 mm, revêtus de Zinalu. Grâce à ce revêtement, la durée de vie est prolongée d'au moins 50% par rapport à un revêtement fortement galvanisé.

Les panneaux sont fixés aux poteaux via une fixation universelle, également galvanisée à chaud, à l'aide de vis auto-perceuses.

Enfin, des entretoises revêtues Zinalu permettent d'éviter la flexion des panneaux après leur installation.

Les poteaux et accessoires deviennent totalement invisibles après remplissage du mur.

## B. Un système très flexible, facile et rapide à installer

Du fait de sa grande flexibilité, le gabion stonewall offre plusieurs possibilités de configurations :

- différentes hauteurs de murs : 160, 180 et 200 cm ;
- trois largeurs de parois (20, 25,30 cm) permises grâce au motif de trous dans le fixateur de panneau ;
- tous les angles possibles avec les clips Fortinet pour la fixation des panneaux.

A noter enfin que le nouveau concept de poteaux supporte une charge au vent jusqu'à 165 Km/h, pour une hauteur de paroi de 200 cm.

Plus d'informations sur la pose : <https://www.youtube.com/watch?v=MzyRp0aK6Rw>

→ **CreaZen®****La clôture barreaudée design imitation bambou**

Lancé en 2016, CreaZen® est un système de clôture barreaudée complet inspiré des éléments naturels. Avec ses barreaux carrés asymétriques, CreaZen® offrent un design épuré aux clôtures dans le résidentiel. D'un entraxe de 110 mm, il propose également une alternative à la fois esthétique et sécuritaire pour fermer les espaces publics.

D'une largeur de 2.40 m et compatibles avec le poteau universel développé par Betafence « Bekafix », les panneaux CreaZen® sont très faciles à installer grâce aux fixations discrètes.

L'assortiment de portillons & portails CreaZen® permet d'offrir un système complet et harmonieux.

Disponible en stock en coloris anthracite RAL 7016. Autres coloris sur demande.

Exposé en matériau Corten sur Paysalia.

En savoir plus sur la pose : <https://youtube/SqjWf1bT4W0>

→ **Zenturo® Urban****Un panneau résidentiel au design contemporain**

Zenturo® Urban est un panneau de clôture résidentiel au design épuré sorti en 2016, idéal pour se fondre dans un environnement contemporain. Les panneaux sont fabriqués à partir de fils plats et ronds soudés entre eux.

Grâce à sa largeur de 2.00 m et sa compatibilité avec les poteaux Bekafix, Zenturo® Urban est facile à installer.

Disponible en stock en coloris anthracite RAL 7016. Autres coloris sur demande.

Coloris présenté sur Paysalia : RAL 7016S (structuré).

→ **Egidia®**

**Des portillons et portails pivotants entrée de gamme pour les professionnels**



Dernière-née de la gamme professionnelle des pivotants de Betafence, la gamme Egidia® propose des portillons et portails avec un excellent rapport qualité prix.

Plusieurs remplissages du cadre sont disponibles :

- Egidia® SQ20 : remplissage barreaudé avec des tubes carrés de section 20 x 20 mm
- Egidia® 3D : remplissage en panneaux soudés à plis 3D
- Egidia® 2D : remplissage en panneaux plats 2D
- Egidia® M50 : remplissage barreaudé avec des tubes carrés de 50 x 50 mm.

Les vantaux sont universels et donc interchangeables. Ils peuvent être utilisés autant pour construire un portail deux vantaux qu'un simple portillon.

Pour une pose plus rapide, Betafence propose une gamme resserrée Egidia® où les éléments sont pré-assemblés en usine.

Les portails et portillons Egidia® bénéficient du marquage CE conformément à la directive européenne. La fabrication répond aux exigences des directives (89/106/CE). Ils sont testés conformément aux standards de la norme européenne EN 13241-1 pour les usages industriels et commerciaux.

2 coloris standards disponibles : vert RAL 6005 & gris RAL 7016.

Large assortiment : largeurs 1.20 m et 1.50 m pour les portillons & largeurs 2.40, 2.70 et 3.00 m pour les portails.

### → Nylofor® 3D Pro

#### **Le panneau à plis standard ou de grande largeur XL avec occultations PVC Sceeno Line et bois Collfort**



9010, gris RAL 7016 et noir RAL 9005.

Véritable « best-seller » de la gamme de panneaux à plis professionnels de Betafence, Nylofor® 3D Pro offre un système de clôture complet, développé pour une pose professionnelle et une longue durée de vie, le tout à un coût modéré. Disponible en largeurs 2.50 m ou 3.00 m (version XL), et en hauteurs allant de 63 cm à 243 cm, le panneau Nylofor® 3D Pro est proposé en 4 coloris standards : vert RAL 6005, blanc RAL

A l'occasion de Paysalia, il est présenté dans sa toute nouvelle déclinaison : associée aux poteaux Bekafix et occultée de lames PVC Sceeno Line (coloris vert, gris, bois clair et bois foncé) et bois Collfort (bois clair naturel ou bois gris naturel). Une solution modulaire efficace et facile à poser pour garantir une parfaite préservation de l'intimité, et ce toujours aux meilleurs prix !

Plus d'informations sur la pose : <https://youtu.be/DuERBs9GD2E>

### → Les panneaux Zenturo® Super sur poteaux Zenturo

#### **Un mur de gabions décoratif original**



Grâce au système de poteaux rectangulaires Zenturo®, il est possible de créer rapidement et simplement une colonne au look moderne en utilisant les panneaux Zenturo® Super comme une double paroi.

Pour d'adapter à tous les styles, plusieurs remplissages sont proposés : des galets pour un jardin au design unique, des écorces/feuilles pour un écran naturel, ou encore des pierres

pour une ambiance chaleureuse !

La clôture ou décoration de jardin se muera ainsi en un élément décoratif particulièrement attractif et original.

En savoir plus sur la pose : <https://www.youtube.com/watch?v=D8pOXC4nc4A>