

CONFIGUREZ
VOTRE CONDUIT INTÉRIEUR ET
VOTRE SORTIE DE TOIT EXTÉRIEURE


COMMENCER VOTRE CONFIGURATION INTÉRIEURE

Cat-Design, le nouveau configurateur signé Cheminées Poujoulat pour créer son conduit et sa sortie de toit à l'image de sa maison

Le conduit de raccordement à un appareil de chauffage et la sortie de toit ne sont plus considérés comme de simples objets fonctionnels et techniques : ils signent désormais la décoration intérieure et extérieure et donnent du style à une habitation en s'adaptant à chaque envie, à l'architecture et à l'environnement.

Finition couleurs, design, choix des accessoires... Cheminées Poujoulat met à disposition des particuliers et des professionnels le plus large choix de personnalisation.

Pour permettre au consommateur de se projeter et faciliter son choix, le leader européen des conduits de cheminées et sorties de toit métalliques lance son configurateur Cat-Design : il devient possible de créer son conduit intérieur et sa sortie de toit extérieure jusqu'à les mettre en situation dans sa maison !



Pour concevoir son nouveau **configurateur Cat-Design**, Cheminées Poujoulat s'est inspiré du secteur automobile qui offre au consommateur la possibilité de concevoir sa voiture selon ses envies en choisissant plusieurs critères. Ici pas question d'enjoliveurs ni de sièges chauffants mais plutôt de décoration intérieure et extérieure !

En quelques clics, l'utilisateur conçoit son conduit et sa sortie de toit, les met en situation dans sa maison et

peut demander à être contacté par un installateur du réseau Cheminées Poujoulat.

« Notre nouveau configurateur *Cat-Design* est un outil très pratique d'aide au choix car il montre l'étendue de nos possibilités de personnalisation tout en permettant au consommateur de les tester en conditions presque réelles », souligne Caroline Péquignot, chargée de projets marketing.

RAPIDE ET SIMPLE D'UTILISATION

Depuis son ordinateur via le site configurateur.poujoulat.fr, sa tablette ou son smartphone via l'application **Cat-Design**, l'utilisateur se connecte à l'aide de ses identifiants et commence sa configuration de conduit intérieur et/ou de sortie de toit extérieure. Celle-ci se déroule en **5 étapes** :

1. Sélection du combustible ou du type de couverture
2. Sélection du type d'appareil ou du modèle de sortie de toit
3. Configuration
4. Enregistrement
5. Mise en situation

À l'étape 1, l'utilisateur sélectionne d'abord le **combustible** (bois bûches, bois granulés/pellets, gaz) et le **type de couverture** (différents modèles de tuiles, ardoises, toit plat, autres couvertures ondulées type bac acier).

À l'étape suivante, il choisit le **modèle d'appareil** (foyer fermé-insert avec conduit apparent, poêle carré mural ou sol, poêle sur pied ou sol, poêle rustique) et celui pour la sortie de toit (contemporain, traditionnel, régional).

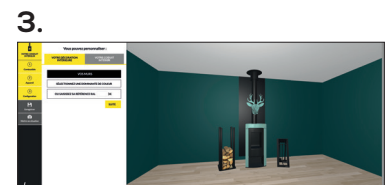
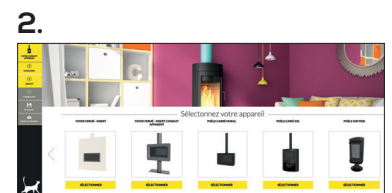
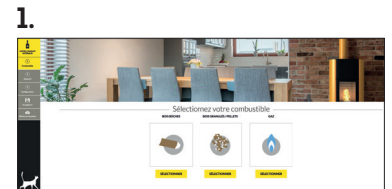
L'utilisateur accède ensuite à la **phase de configuration**.

Pour le conduit de raccordement intérieur, il commence par renseigner les **éléments de sa décoration intérieure**, dont la couleur des murs et le revêtement du sol (parquet, béton ciré, carrelage, pierre naturelle, vinyle). Il choisit ensuite les **coloris désirés de l'appareil et du conduit** ainsi que la finition plafond. Il peut enfin compléter sa configuration par des **accessoires** (régulateur de tirage, protection murale, protection du sol, serviteur, range bûches).


Pour la **sortie de toit extérieure**, l'utilisateur indique, en fonction des modèles, la couleur du corps, la finition, le type de chapeau et la couleur de l'embase.

Les **projets ainsi obtenus sont archivés dans le menu général** et peuvent être modifiés, imprimés et téléchargés.

Pour une projection encore plus **fidèle à la réalité**, l'ultime étape du configurateur consiste à mettre le **projet en situation** : soit en important directement dans le simulateur une photo de sa maison soit en utilisant la base proposée par Cheminées Poujoulat.



Exemple de configuration d'une sortie de toit avec intégration sur la maison






Le configurateur est également disponible sur tablette et smartphone grâce à l'**application Cat-Design**, téléchargeable via **Android** et **Apple**.

Le plus ? La possibilité d'incruster son projet directement au sein de son environnement réel.

Et le tour est joué ! Le particulier peut admirer sa configuration sous tous les angles et donner vie à son projet en contactant un installateur du réseau Cheminées Poujoulat.



LES + DU CONFIGURATEUR CAT-DESIGN

- ▶ Accès à l'ensemble de l'**offre de personnalisation** de Cheminées Poujoulat
- ▶ **Conception sur-mesure** de son conduit de cheminée et de sa sortie de toit
- ▶ Mise en situation dans **sa propre maison**
- ▶ Mise en relation avec un installateur pour **obtenir un devis**
- ▶ Outil simple intuitif et gratuit accessible via le site internet **configurateur.poujoulat.fr** ou via l'application disponible sur Android et Apple



À PROPOS DU GROUPE POUJOULAT

Leader européen des conduits de cheminées et sorties de toit métalliques, Cheminées Poujoulat conçoit, fabrique et commercialise des solutions complètes d'évacuation de fumées pour la maison individuelle, l'habitat collectif et l'industrie. Présent dans 9 pays (France, Allemagne, Angleterre, Belgique, Suisse, Hollande, Danemark, Pologne et Chine), le groupe Poujoulat possède 11 usines, réalise un chiffre d'affaires de plus de 240 M€ dans 30 pays et compte 1 600 salariés.

